

# 高配当株完全マニュアル 2022年の今こそ始めるべし

2022/07/01

# 今は高配当株投資を行う絶好の環境

順位	名称・コード・市場	取引価	決算年月	1株配当	配当利回り						
1	日本郵船(株) 9101 東証PRM <a href="#">📌 掲示板</a>	9,270 15:00	2023/03	1,055.00	<b>+11.38%</b>	141	矢作建設工業(株) 1870 東証PRM <a href="#">📌 掲示板</a>	756 15:00	2023/03	38.00	<b>+5.03%</b>
2	(株)商船三井 9104 東証PRM <a href="#">📌 掲示板</a>	3,105 15:00	2023/03	350.00	<b>+11.27%</b>	142	(株)リソー教育 4714 東証PRM <a href="#">📌 掲示板</a>	319 15:00	2023/02	16.00	<b>+5.02%</b>
3	三ツ星ベルト(株) 5192 東証PRM <a href="#">📌 掲示板</a>	2,824 15:00	2023/03	220.00	<b>+7.79%</b>	143	日本エアーテック(株) 6291 東証PRM <a href="#">📌 掲示板</a>	997 15:00	2022/12	50.00	<b>+5.02%</b>
4	乾汽船(株) 9308 東証STD <a href="#">📌 掲示板</a>	1,749 15:00	2023/03	136.00	<b>+7.78%</b>	144	三晃金属工業(株) 1972 東証STD <a href="#">📌 掲示板</a>	2,595 15:00	2023/03	130.00	<b>+5.01%</b>
5	(株)NEW ART HOLDINGS 7638 東証STD <a href="#">📌 掲示板</a>	1,303 15:00	2023/03	100.00	<b>+7.67%</b>	145	日本カーボン(株) 5302 東証PRM <a href="#">📌 掲示板</a>	3,990 15:00	2022/12	200.00	<b>+5.01%</b>
6	日東工業(株) 6651 東証PRM <a href="#">📌 掲示板</a>	2,347 15:00	2023/03	177.00	<b>+7.54%</b>	146	(株)大紀アルミニウム工業所 5702 東証PRM <a href="#">📌 掲示板</a>	1,197 15:00	2023/03	60.00	<b>+5.01%</b>
7	富士興産(株) 5009 東証STD <a href="#">📌 掲示板</a>	1,094 15:00	2023/03	81.00	<b>+7.40%</b>	147	(株)池田泉州ホールディングス 8714 東証PRM <a href="#">📌 掲示板</a>	200 15:00	2023/03	10.00	<b>+5.00%</b>
8	(株)浅沼組 1852 東証PRM <a href="#">📌 掲示板</a>	5,360 15:00	2023/03	382.00	<b>+7.13%</b>	148	(株)日神グループホールディングス 8881 東証PRM <a href="#">📌 掲示板</a>	440 15:00	2023/03	22.00	<b>+5.00%</b>
9	西松建設(株) 1820 東証PRM <a href="#">📌 掲示板</a>	4,065 15:00	2023/03	285.00	<b>+7.01%</b>	149	(株)ウッドフレンズ 8886 東証STD <a href="#">📌 掲示板</a>	3,200 14:59	2022/05	160.00	<b>+5.00%</b>
10	(株)タチエス 7239 東証PRM <a href="#">📌 掲示板</a>	1,095 15:00	2023/03	73.60	<b>+6.72%</b>	150	三井倉庫ホールディングス(株) 9302 東証PRM <a href="#">📌 掲示板</a>	2,882 15:00	2023/03	144.00	<b>+5.00%</b>

※配当利回り=予想1株配当/株価(%)

# 高配当株投資戦略とは何か？

## 定義

**高配当利回り(3%以上)**の銘柄に集中的に投資し、  
配当を受け取ることを趣旨とする投資法

## メリット

- 成果が明確(毎年配当がもらえる)
- 買い時がはっきりしている
- **株式投資の原点**

## 向いている人

- なるべくリスクを抑えた投資をしたい人
- 年金的に運用したい人
- **投資初心者**

# 高配当株投資は初心者最適

## 1 カンタン

… 配当だけ見ていれば良い

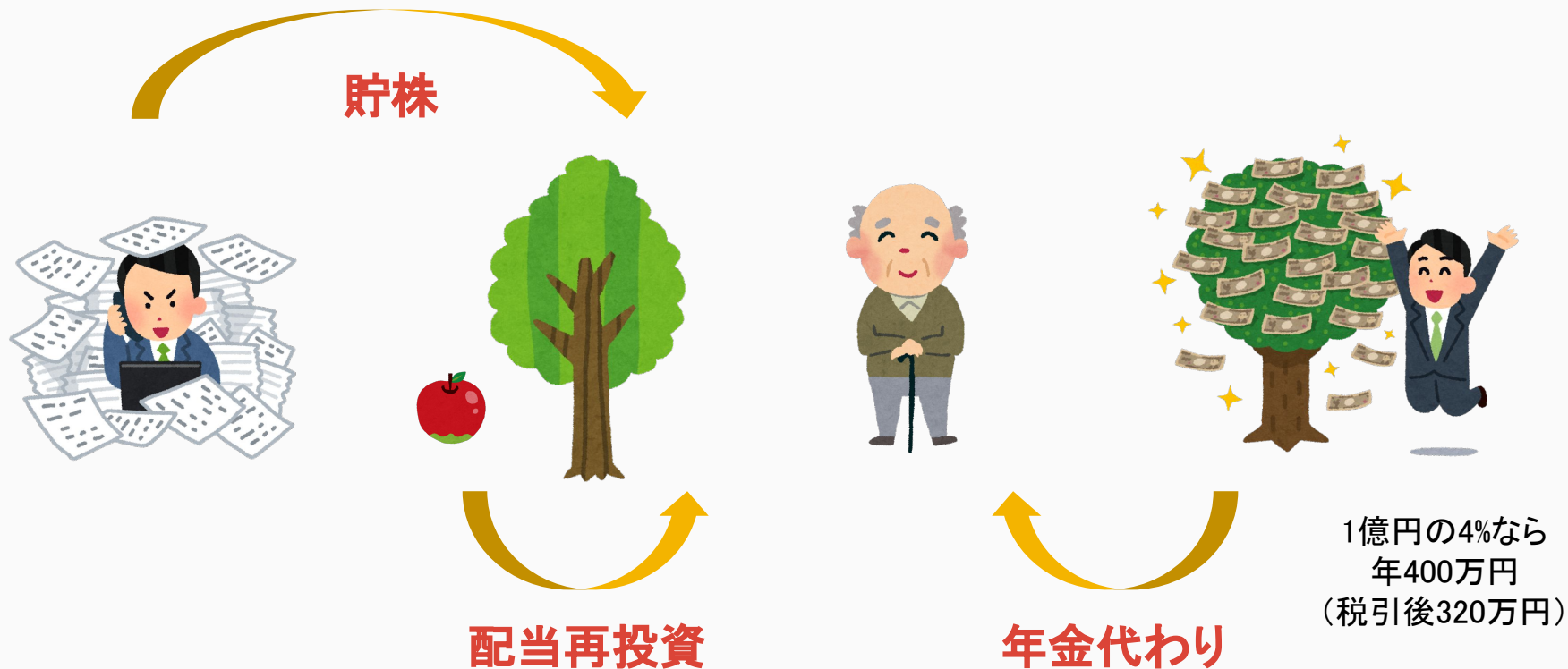
## 2 株の基本を学べる

… すべての基本は「配当」にあり

## 3 これだけで終わっても効果あり

… マスターすれば老後も安心

# 高配当株投資の進め方



# 良い話ばかり…ではない

1

## 高配当＝低成長

… 配当性向が高い＝成長投資が不要、高利回り＝株価が低い

2

## 「突然死」の可能性

… 減配があれば株価下落のダブルパンチ

3

## 先が暗いものに投資する事に…

… 精神力が試される

# 長期パフォーマンスはインデックスに劣る

## HDVとVOO-パフォーマンスの比較

このグラフは、HDVとVOOに投資された10,000ドルの成長を示しています。2011年4月1日以降、**HDV**のトータルリターンは**196.96%**であり、**VOO**のトータルリターン**266.40%**を下回っています。HDVの現在の配当利回りは**3.09%**で、VOOの**1.55%**の利回りを上回っています。すべての価格は分割と配当のために調整されます。（※Googleによる翻訳）



# 株価が下がり続けるケースも

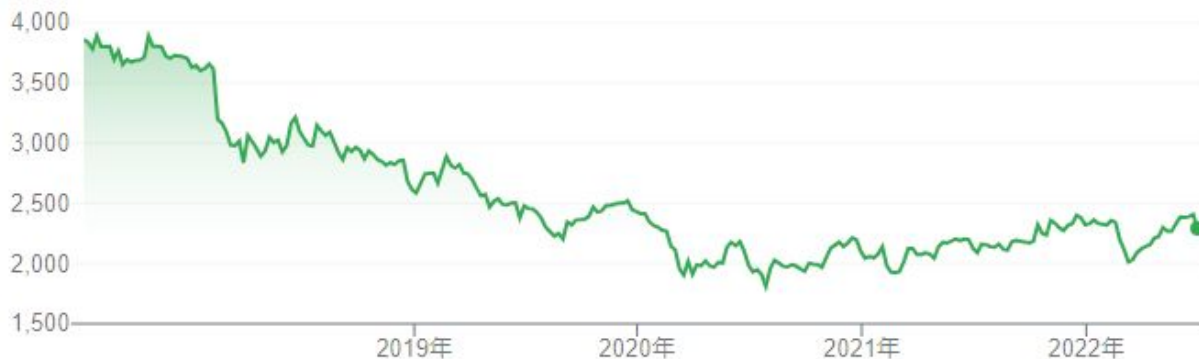
市場概説 > 日本たばこ産業

2,288 JPY

-1,573.50 (-40.74%) ↓ 過去5年

7月1日 14:57 JST・免責条項

1日 | 5日 | 1か月 | 6か月 | 年初来 | 1年 | 5年 | 最大





# デメリットを回避する原則

1

## 分散すべし

…「突然死」を回避せよ！

2

## 配当利回りにこだわらない

… 高利回り=高リスク

3

## ルールを決めて淡々と投資

… 心を殺してロボットになれ

# 高配当株投資の実践

**高配当株ETF**

**お気に入りの5銘柄(セクター)**

**増配銘柄**

# 日本株高配当株ETFならこれ！

1489

## NEXT FUNDS 日経平均高配当株50指数連動型上場投信

愛称・略称 | NF・日経高配当50 ETF

### 基本データ

基準日：2022年06月30日

取引所価格（終値）※

06月30日

40,450円

前日比  
-250円(-0.62%)

基準価額（1口あたり）

06月30日

40,229円

前日比  
-427円(-1.06%)

純資産総額

06月30日

396.0億円

受益権口数

06月30日

984,253口

最低取引金額

40,450円

売買単位

1口

分配金利回り※

06月30日

4.33%

直近分配金

2022年04月07日

918円

組入上位10銘柄		業種	純資産比
9101	日本郵船	海運業	5.3%
1605	I N P E X	鉱業	4.9%
8058	三菱商事	卸売業	4.2%
8766	東京海上ホールディングス	保険業	3.8%
2914	日本たばこ産業	食料品	3.4%
9434	ソフトバンク	情報・通信業	3.3%
8306	三菱UFJフィナンシャル・グループ	銀行業	3.2%
9432	日本電信電話	情報・通信業	3.1%
8031	三井物産	卸売業	3.1%
8316	三井住友フィナンシャルグループ	銀行業	3.1%
合計			37.4%

※信託報酬0.3080%

# これだけ抑える！米国株高配当ETF

## SPYD

SPDRポートフォリオ  
S&P500高配当株式ETF

## HDV

iシェアーズ・コア  
米国高配当株ETF

## VYM

バンガード  
米国高配当株式ETF

組入銘柄数

80銘柄

75銘柄

約400銘柄

直近12ヶ月  
配当利回り

3.91%

3.12%

2.72%

経費率

0.07%

0.08%

0.06%

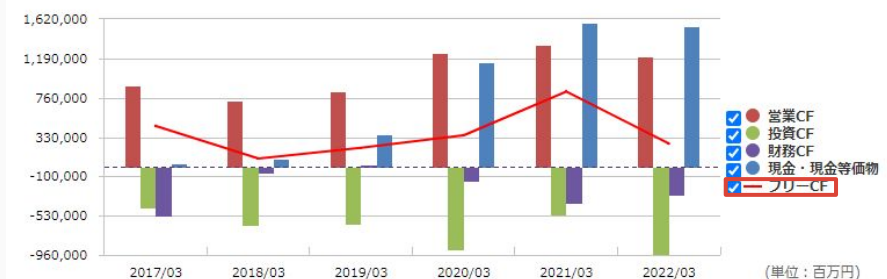
出典：[State Street](#)  
[iShares](#)  
[Vanguard](#)

# お気に入りの銘柄を探す

## 通期業績推移



## キャッシュフロー推移



← 事業内容や業績推移は堅調か？

✓ フリーCFは黒字か？

↓ 配当性向は90%未満かつ持続的か？

## サマリー

	1株配当	配当利回り	実績配当性向
2022/03	86.00 円	5.71 %	78.1 %
2023/03(予想)	86.00 円	5.71 %	
連続増配年数	0期		

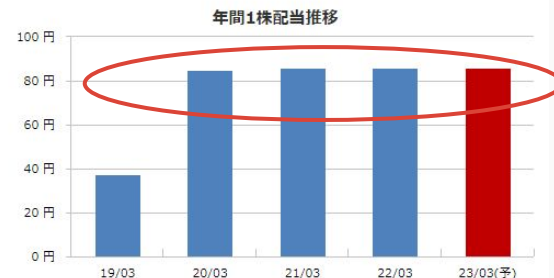
## 年間配当履歴

1株配当推移

2019/03	37.50 円
2020/03	85.00 円
2021/03	86.00 円
2022/03	86.00 円
2023/03(予)	86.00 円

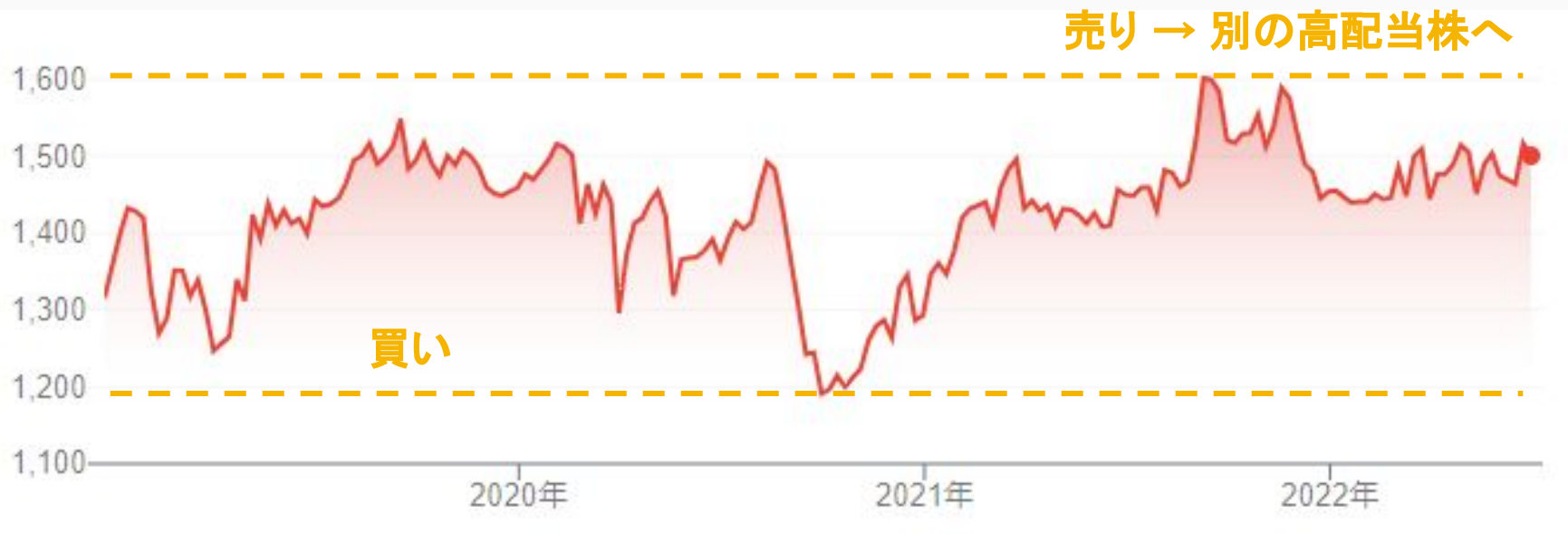
※各期の配当は最終更新日付時点の株数に換算した値を表示しています。

連続増配年数 0期




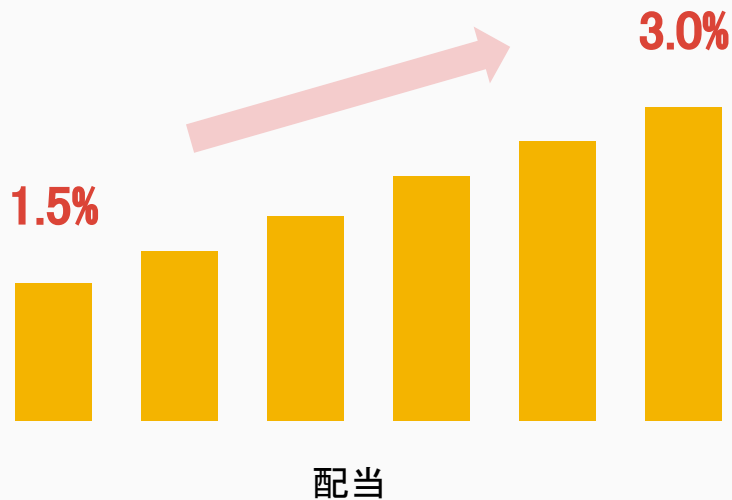
# 株価推移

## ソフトバンク(9434)



# 増配銘柄 = 成長銘柄

配当性向一定なら  
株価も2倍前後の  
可能性が高い



直近1年配当 = 1.72ドル  
利回り =  $1.72 / 3.2 = 53.75\%$   
(株価も約20倍に)

