

エヌビディアの落とし穴

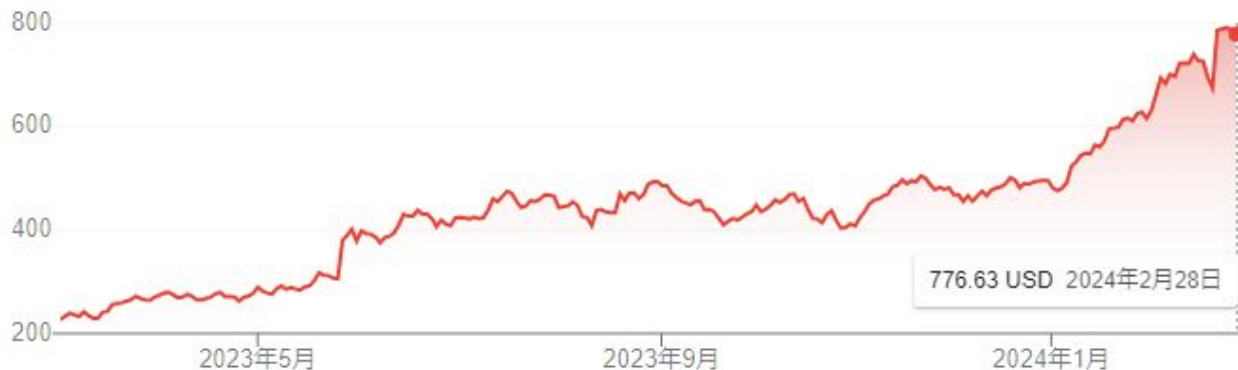
776.63 USD

+549.65 (242.16%) ↑ 過去 1 年

営業終了: 2月28日 19:59 GMT-5 • 免責条項

時間後取引 773.00 -3.63 (0.47%)

1 日 | 5 日 | 1 か月 | 6 か月 | 年初来 | 1 年 | 5 年 | 最大

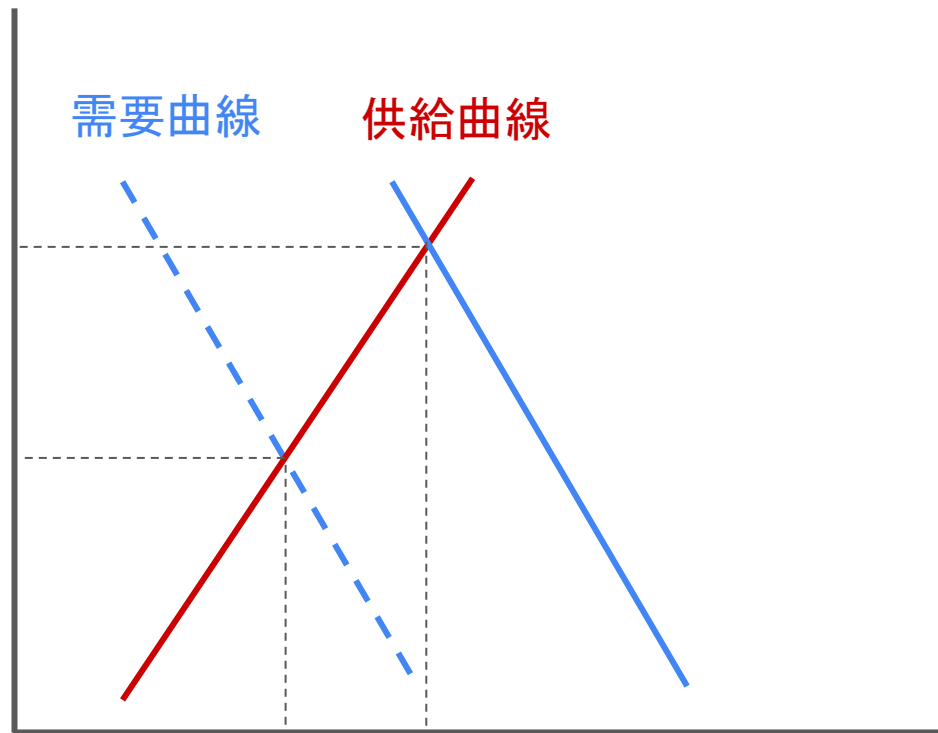


始値	776.20	時価総額	1.94兆	52 週高値	823.94
高値	789.33	株価収益率	65.08	52 週安値	222.97
安値	771.25	配当利回り	0.021%		

エヌビディアの何がすごいのか？

- 生成AIで使われまくる
- 価格が高騰
- シェア100%
- **生成AIブームの利益を独占**

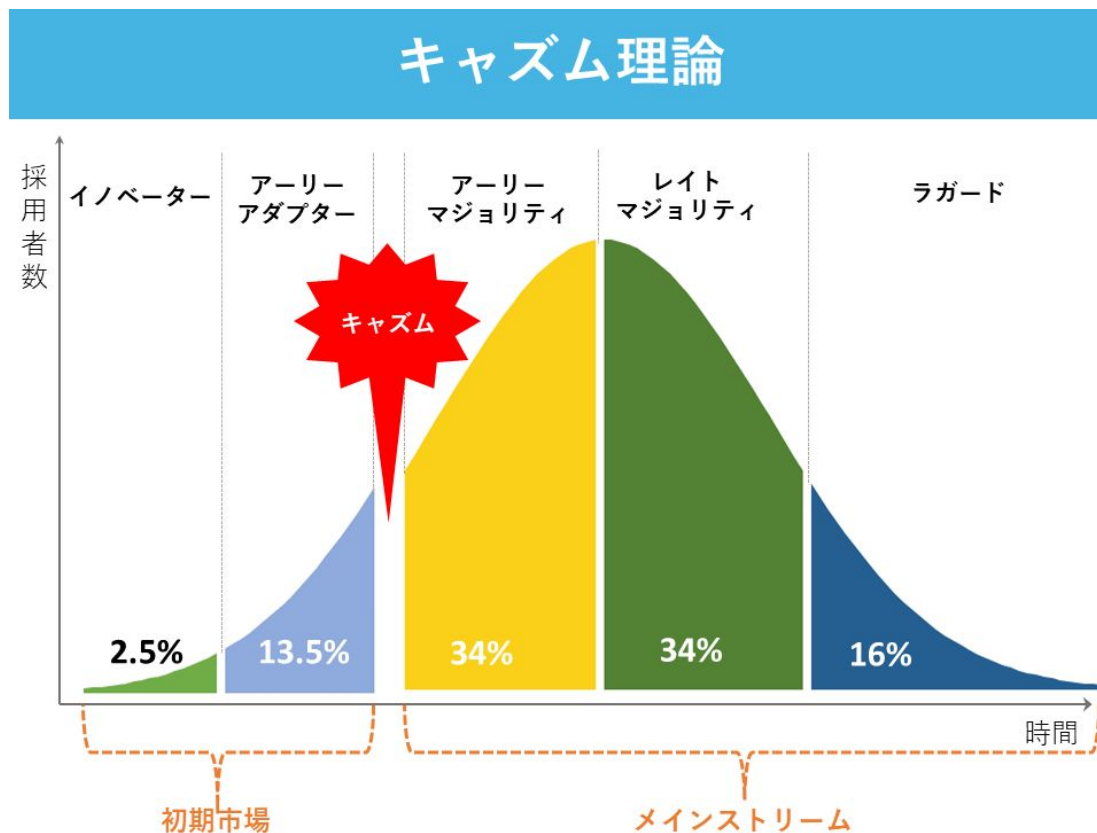
需給曲線



GPUのデメリット

- 価格が高い
- 電力消費量が多い
- ソフトウェアもエヌビディア依存

そもそも生成AIはマネタイズできる？



今後想定されること

- マネタイズが難しく、生成AIへの投資が停滞
- AMDなどが生成AIで使用可能なGPU開発
- マイクロソフトなどが代替手段開発

「裏側」を考えるツバ！

